

DIE AUSSTATTUNGSLINIEN



SEVENTY FIVE

Wie er Ihnen gefällt.

Bei der Zusammenstellung Ihres Rover 75 verliert die Wahl ihre Qual.
Sie bestimmen nahezu jedes Detail.

Mit dem umfangreichen Motoren- und Getriebeprogramm, den
verschiedenen Ausstattungslinien, Polsterbezügen, Außenfarben sowie

zahlreichen Sonderausstattungen und sinnvollen Zubehörangeboten
machen Sie diese automobiler Persönlichkeit zu einem Ausdruck Ihres
eigenen Geschmacks.



MOTORVARIANTEN

1,8 Liter 16V
2,0 Liter CDT
2,0 Liter V6
2,5 Liter V6

GETRIEBE

Fünfstufiges Automatikgetriebe
Manuelles Fünfgangautomatik

AUSSTATTUNGSLINIEN

Classic
Charme
Celeste

Charakter mal drei.

CLASSIC. Die Ausstattungslinie „Classic“ bietet Ihnen ein Audiosystem mit sechs Lautsprechern, elektrischen Fensterhebern vorn und beheizbaren, elektrisch verstellbaren Außenspiegeln. Dazu Front- und Seitenairbags für Fahrer und Beifahrer. Der unifarbene Polsterstoff „Oxford“ kontrastiert mit farblich abgesetzten Kedern.



CHARME. Die Linie „Charme“ bietet zusätzlich elektrische Fensterheber hinten, Klimatisierungsautomatik und 15-Zoll-Leichtmetallfelgen im Acht-Speichen-„Contour“- Design. Die fein gemusterten Veloursitze sind darüber hinaus in 3 verschiedenen „Personal Line“-Farbkonzepten erhältlich.



CELESTE. „Celeste“ ist Luxus pur mit einer Lederausstattung und beheizbaren, elektrisch verstellbaren Frontsitzen mit einer Memory-Funktion für den Fahrersitz. Von weitem erkennt man seine Klasse an den verchromten Außenspiegeln, den 15-Zoll-Leichtmetallfelgen im Mehrspeichen-„Crown“-Design und den Nebelscheinwerfern (nicht CDT Automatik) vorn.



Die Serienausstattung des Rover 75.

DIE AUSSTATTUNGSLINIE „CLASSIC“ (wesentliche Inhalte)

Innen

- Einfarbiger Polsterstoff „Oxford“
- Schaltknopf und Handbremshebel in Leder
- Lederlenkrad (vertikal und höhenverstellbar)
- Bodenmatte und Fußstütze links auf der Fahrerseite
- Ausklappbarer Getränkehalter auf der Beifahrerseite
- Handschuhfach mit Beleuchtung
- Ablagen in den Vordertüren
- Mittelarmlehne vorn, mit Staufach
- Kopfstützen vorn, höhenverstellbar
- Drei Kopfstützen hinten
- Fahrersitz höhenverstellbar, mit Lendenwirbelstütze
- Einstiegsleisten vorn/hinten, verchromt
- Mittelarmlehne hinten, mit Staufach

Sicherheit

- Fahrer- und Beifahrer-Airbag
- Seiten-Airbags vorn
- Seitenaufprallschutz

Heizung und Lüftung

- Vierstufiges Gebläse mit Umlufteinstellung
- Zwei zentrale und zwei seitliche Luftdüsen
- Heizkanäle im Fond
- Pollenfilter

Audio

- RDS-Cassettenradio, 6 Lautsprecher
- Lenkradfernbedienung für Lautstärke

Elektrik

- Elektrische Fensterheber vorn

- Drei Innenleuchten vorn, zwei davon verstellbar
- Zwei Leselampen im Fond
- Kofferraumhaube elektrisch fernentriegelbar
- Elektrisch verstellbare und beheizbare Außenspiegel in Wagenfarbe
- Zigarettenanzünder

Bremsen

- Vierkanal-ABS mit elektronischer Bremskraftverteilung

Sicherheit

- Zentralverriegelung mit Funkfernbedienung und Superlocking
- Tankklappe mit Funkfernbedienung entriegelbar

- Wegfahrsperre
- Perimetrisches Alarmsystem

DIE AUSSTATTUNGSLINIE „CHARME“ – zusätzliche Ausstattung

Innen

- Veloursbezüge
- Kopfstützen vorn, neigungsverstellbar
- Zwei Getränkehalter im Fond
- Make-up-Spiegel vorn, beleuchtet, zweifach

Heizung und Lüftung

- Klimautomatik mit Luftaustrittsdüse hinten

Elektrik

- Elektrische Fensterheber hinten, vom Fahrersitz aus deaktivierbar

- One-Touch-Bedienung für Fensterheber am Fahrersitz und Einklemmschutz

Außen

- 15-Zoll-Leichtmetallfelgen „Contour“ mit acht Speichen

DIE AUSSTATTUNGSLINIE „CELESTE“ – zusätzliche Ausstattung

Innen

- Ledersitze
- Lederbezogene Mittelarmlehne vorn
- Lendenwirbelstütze im Beifahrersitz
- Fahrer- und Beifahrersitz elektrisch verstellbar, Fahrersitz mit Memory-Funktion
- Kartentaschen an der Rückseite der Vordersitze
- Vordersitze beheizbar

Außen

- 15-Zoll-Leichtmetallfelgen „Crown“
- Nebelscheinwerfer (nicht CDT Automatik)
- Außenspiegel verchromt



Analoge Uhr



Drei Kopfstützen hinten



Praktische Getränkehalter



Geschmackvolle Details



Funktionelle Innenbeleuchtung



Markante Doppelscheinwerfer

Ganz nach Ihrem Geschmack.

Auch Farben sind ein Spiegelbild des eigenen Geschmacks. Typisch für den Rover 75 ist, dass auch hier die Individualität Vorrang hat. Sie haben insgesamt zwölf Möglichkeiten, Ihren eigenen Geschmack auszudrücken. Verschiedene Farbtöne, edle Pearlescent- und Metallic-Lacke stehen zur Wahl.



Old English White



Raven Black



Damson Red



British Racing Green



Midnight Blue



Moonstone Green



Wedgwood Blue



Royal Blue



White Gold



Arden Green



Zircon Silver



Copperleaf Red

Richten Sie sich auf individuellen Stil ein. Das optionale „Personal-Line“-Konzept in den Ausstattungslinien „Charme“ und „Celeste“ lässt Raum für Ihre ganz eigenen Vorstellungen.

Drei zusätzliche Innenraumfarben (Deep Sea Green, Neptune Blue und Aubergine Red) können Sie in unterschiedlichen Kombinationen mit den 12 Außenfarben wählen.

Diese Innenfarben finden sich auf den Polstern sowie in Details auf dem Teppich, dem Schaltknäuf, dem Handbremsgriff und den Einfassungen der Türverkleidung und der Instrumententafel wieder. Die nebenstehende Tabelle zeigt eine Auswahl besonders gut harmonisierender Kombinationen.

| | STANDAARD INNENFARBEN | | PERSONAL LINE INNENFARBEN | | |
|--------------------------|-----------------------|-----------------|---------------------------|--------------|---------------|
| | Ash Grey | Sandstone Beige | Deep Sea Green | Neptune Blue | Aubergine Red |
| Uni-Lacke | | | | | |
| Old English White | ■ | - | - | □ | □ |
| Midnight Blue | □ | ■ | - | □ | - |
| Raven Black | □ | ■ | □ | - | □ |
| Damson Red | □ | ■ | - | - | - |
| Metallic-Lacke | | | | | |
| Zircon Silver | ■ | - | - | □ | □ |
| British Racing Green | □ | ■ | □ | - | - |
| White Gold | □ | ■ | - | - | □ |
| Moonstone Green | □ | ■ | □ | - | □ |
| Pearlescent-Lacke | | | | | |
| Wedgwood Blue | ■ | □ | - | □ | - |
| Royal Blue | □ | ■ | - | □ | - |
| Arden Green | □ | ■ | □ | - | - |
| Copperleaf Red | ■ | □ | - | - | - |

■ Empfohlene Farbkombination □ Alternative Kombination - Nicht verfügbar

PERSONAL LINE INNENFARBEN



Deep Sea Green



Aubergine Red



Neptune Blue



Neptune Blue Personal Line Leder



Deep Sea Green Personal Line Leder



Aubergine Red Personal Line Leder

Die Rover 75 Sonderausstattungen.

Auf dieser Seite zeigen wir Ihnen, wie Sie Ihre Individualität noch mehr zur Geltung bringen können. Zum Beispiel mit 16-Zoll-Mehrspeichen-Leichtmetallrädern oder mit den Acht-Speichen-Leichtmetallrädern „Contour“, die Sie für die Ausstattungslinie „Classic“ wählen können. Ideal auf langen Strecken: der Tempomat (Serie beim 2,5-Liter-V6), den Sie bequem vom Lenkrad aus bedienen können (nicht für 1,8-Liter-Motor). Die

beheizbaren Scheibenwaschdüsen und die Scheinwerfer-Waschanlage bieten noch mehr Sicherheit im Winter. Das elektrische Glas-Schiebe-Hebe-Dach und das elektrische Sonnenschutzrollo für die Heckscheibe sowie die Klimaanlage sorgen für angenehme Temperaturen im Sommer. Besonders praktisch sind zwei Ausstattungspakete, die verschiedene Optionen zusammenfassen.

FAHR SICHERHEITSPAKET

- Ultraschall-Parkhilfe hinten
- Bordcomputer mit Fahrinformationscenter
- Innenspiegel automatisch abblendend
- Personal-Line-Paket (Stoff oder Leder)



15-Zoll-Leichtmetallfelge „Contour“



16-Zoll-Mehrspeichen-Leichtmetallfelge „Sport“



Tempomat (Serie beim 2,5-l-V6, nicht verfügbar für 1,8-l)



Scheinwerfer-Waschanlage



Elektrisches Sonnenschutzrollo für die Heckscheibe

Einige der genannten Optionen sind in den drei Ausstattungslinien serienmäßig. Nähere Informationen dazu finden Sie in der Übersicht auf den Seiten 15 bis 19.

| | | | | |
|--|---|--------------------------------------|---|--|
| Beheizbare Vordersitze | Elektrische Fahrersitzverstellung mit Memory-Funktion | Umklappbare Rücksitzlehne | Kopf-Airbag | Klimaanlage |
| Klimaanlage mit Klimatisierungsautomatik | Umweltfilter | Elektrisch verstellbare Außenspiegel | Tempomat (Serie beim 2,5-l-V6, nicht verfügbar für 1,8-l) | Audiosystem Symphony Alpine |
| Hi-Fi-Audiosystem | CD-Wechsler für sechs CDs | Alarmanlage mit Innenraumüberwachung | Navigationssystem | Bordcomputer |
| Elektrisches Sonnenschutzrollo für die Heckscheibe | Elektrisches Schiebe-Hebe-Dach | Elektrische Fensterheber hinten | Nebelscheinwerfer (nicht CDT Automatik) | Traktionskontrolle (nicht für 1,8-Liter-Motor) |
| Regensensor | Vollwertiges 15-Zoll-Ersatzrad | 15-Zoll-Leichtmetallräder „Contour“ | 16-Zoll-Mehrspeichen-Leichtmetallräder „Sport“ | |

Die Soundsysteme.

Erleben Sie in Ihrem Rover 75 Hi-Fi-Genuss. Schon die serienmäßige Audioanlage mit sechs Lautsprechern bietet überzeugenden Sound. In den Türen vorn sind je zwei getrennte Tief- und Hochtonlautsprecher und in den Türen hinten ist je ein Breitbandlautsprecher eingebaut. Steuerzentrale ist ein RDS-Cassettenradio mit 4 x 7 Watt Leistung. Dieses Soundsystem können Sie in zwei Stufen



Alpine-Audiosystem „Symphony“ mit 4 x 25 Watt elektronischem Bandsuchlauf und Dolby Rauschunterdrückung.



Der 6-fach CD-Wechsler als Option, in Verbindung mit den Alpine-Soundsystemen „Harmony“ und „Symphony“.



Das serienmäßige RDS-Cassettenradio mit 4 x 7 Watt, sechs Lautsprechern und Lenkradfernbedienung.

ausbauen: Mit einer größeren Audioanlage von Alpine mit acht Lautsprechern, 4 x 25 Watt und separaten Hochtönern in den hinteren Türen. In der zweiten Ausbaustufe verwandelt das Alpine-Radio mit acht Harman/Kardon-Lautsprechern, einer Sechskanal-Endstufe mit 180 Watt und einem Subwoofer (beides im Kofferraum) den Rover 75 in einen Konzertsaal auf Rädern.



Zusätzliche Hochtöner in den Fondtüren bei den Alpine- und Harman/Kardon-Systemen.

Die Navigationssysteme.

Die optionalen Navigationssysteme für den Rover 75 helfen Ihnen, auf dem richtigen Weg voranzukommen. Sie können zwischen zwei Versionen wählen, die beide mit GPS (Global Positioning System) und einer CD-ROM-Straßenkarte arbeiten. Das Radionavigationssystem wird über eine erweiterte Version des Alpine-Soundsystems bedient und zeigt die Informationen zum Fahrtziel auf einem LCD-Display im Armaturenbrett an.



Die optische Anzeige wird durch Sprachnachrichten unterstützt. Das als zweite Option erhältliche Highline-Navigationssystem mit integriertem 5-Zoll-Farbmonitor zeigt die Fahrtroute auf einer Karte an. Die Zielführung erfolgt durch Sprachmeldungen und Pfeilhinweise auf der Karte. Der Bildschirm für die Kartendarstellung kann bei Fahrzeugstillstand als Fernsehgerät verwendet werden.



Der CD-ROM-Leser für die Straßenkarte ist bei beiden Systemen im Kofferraum untergebracht.


Noch *persönlicher*: Rover 75 Zubehör.

Mehr individuellen Touch und Funktionalität erreichen Sie mit dem Rover 75 Originalzubehör: Leichtmetallräder, verchromte Außenspiegel und Türgriffmulden zeichnen Ihren ganz eigenen Rover 75 aus. Für das richtige Fahrgefühl bietet der Rover 75 eine Auswahl von Schaltknäufen ganz nach Ihrem persönlichen Geschmack - in Leder, verchromt oder aus Holz - und natürlich ein Holz-/Lederlenkrad. Auf langen Touren machen

sich die unterschiedlichen Dachträgersysteme bezahlt, die als Fahrrad- und Skiträger oder als aerodynamische Dachboxen in Wagenfarbe erhältlich sind.

Noch mehr Funktionalität im Innenraum geben Ihnen Laderaumnetze, Getränke- und Handyhalterungen. Ebenfalls im Angebot sind Schutzblenden für Karosserie, Kindersitze und viele andere Artikel.

Fragen Sie Ihren Rover Händler nach der kompletten Rover 75 Zubehörbroschüre.



17-Zoll-Leichtmetallräder „Serpent“, verchromte Außenspiegel und Bügelgriffe, Abdeckungen für Scheinwerfer und Nebelscheinwerfer, Dachreling, Anhängerkupplung und elektrische Anschlüsse, Skibox in Wagenfarbe und Schmutzfänger vorn und hinten.



Technische Spezifikationen.

| Verfügbare Motoren und Getriebe | Classic | Charme | Celeste |
|---|---------|--------|---------|
| 1,8-Liter | ■ | ■ | - |
| 2,0-Liter-V6-Zylinder | ■ | ■ | ■ |
| 2,5-Liter-V6-Zylinder | - | ■ | ■ |
| 2,0-Liter-Common Rail-Turbodieselmotor CDT | ■ | ■ | ■ |
| Fünfgang-Schaltgetriebe | ■ | ■ | ■ |
| Automatikgetriebe – Fünfgang, adaptiv mit drei Fahrprogrammen | □ | □ | □ |
| Elektronische Traktionskontrolle (außer bei Modellen mit 1,8-Liter-Motor) | ■ | ■ | ■ |
| Tempomat (Serie bei 2,5-Liter-Motor, nicht in Verbindung mit 1,8-Liter-Motor) | □ | □ | □ |

■ Standardausstattung □ optional - nicht verfügbar

Motoren

| | Motorleistung | Max. Drehmoment | Motordaten |
|---------------|---------------------------------|--------------------------|--|
| 1,8-Liter | 88 kW/120 PS bei 5500 U/min | 160 Nm bei 4000 U/min | 1796 ccm, 4 Zylinder, 16 Ventile, DOHC mit elektronischer Multi-Point-Kraftstoffeinspritzung, programmierte Zündung und geregelter 3-Wege-Katalysator. Verdichtung 10,5:1. |
| 2,0-Liter V6 | 110 kW/150 PS bei 6500 U/min | 185 Nm bei 4000 U/min | 1997 ccm, 6 Zylinder, 24 Ventile, DOHC pro Reihe mit elektronischer Multi-Point-Kraftstoffeinspritzung, programmierte Zündung und geregelter 3-Wege-Katalysator. Verdichtung 10,5:1. |
| 2,5-Liter V6 | 130 kW/177 PS bei 6500 U/min | 240 Nm bei 4000 U/min | 2497 ccm, 6 Zylinder, 24 Ventile, DOHC pro Reihe mit elektronischer Multi-Point-Einspritzung, programmierte Zündung und geregelter 3-Wege-Katalysator. Verdichtung 10,5:1. |
| 2,0-Liter CDT | 85 kW/115 PS bei 4000 U/min | 260 Nm bei 2000 U/min | 1950 ccm, 4 Zylinder, 16 Ventile, DOHC mit Turbolader und Common Rail-Direkteinspritzung. Verdichtung 19,5:1. |

Leistungsdaten und Kraftstoffverbrauch

| Modell | Getriebe | Max. Geschw. (km/h) | Beschleunigung 0-100 km/h (sec.) | Elastizität 80-120 km/h 4. Gang (sec.) | Elastizität 80-120 km/h 5. Gang (sec.) | Verbrauch in l/100 km (insgesamt) | Kraftstoff | Tankinhalt in Liter |
|---------|------------------|------------------------|--|--|--|---|----------------|------------------------|
| 1,8 | Schalt./Autom. | 195/190 | 11,6/13,2 | 12,0/- | 17,0/- | 7,8/-* | Super bleifrei | 65 |
| 2,0 V6 | Schalt./Autom. | 210/205 | 10,2/11,6 | 10,7/- | 15,8/- | 9,4/11,1 | Super bleifrei | 65 |
| 2,5 V6 | Schalt./Autom. | 220/215 | 8,8/9,5 | 8,8/- | 12,6/- | 9,7/11,6 | Super bleifrei | 65 |
| 2,0 CDT | Schalt./Autom.** | 193/190 | 11,7/13,2 | 10,0/- | 13,7/- | 6,1/-* | Diesel | 65 |

* Daten lagen bei Drucklegung noch nicht vor. **Ab Mitte 2000 erhältlich

Alle Zahlenangaben zum Kraftstoffverbrauch erfolgen gemäß der EWG Richtlinie 93/116.

Der Verbrauch kann je nach Fahrweise, Straßenzustand, Witterung und Bereifung von den Angaben der EWG- Verbrauchsnorm 93/116 abweichen. Dieser kausale Zusammenhang gilt ebenso für die Fahrleistungen.

| Versicherungs-Typklasse | Vollkasko | Teilkasko | Haftpflicht |
|-------------------------|-----------|-----------|-------------|
| 1,8-Liter | 18 | 29 | 16 |
| 2,0-Liter-V6 | 20 | 29 | 18 |
| 2,5-Liter-V6 | 22 | 34 | 20 |
| 2,0-Liter-CDT | 23 | 34 | 21 |



15 Zoll Stahlräder, Bereifung 195/65 R15 mit Radvollblende.



15 Zoll Achtspeichen-Leichtmetallräder „Contour“, Bereifung 205/65 R15.



15 Zoll Mehrspeichen-Leichtmetallräder „Crown“, Bereifung 205/65 R15.



16 Zoll Leichtmetallräder „Sport“, Bereifung 215/55 R16.

Bremsen

Diagonal-Zweikreisbremsanlage mit Servounterstützung, 4 Scheibenbremsen (vorn innenbelüftet). Bremsbelagverschleißanzeige. Bosch 5.7 Vierkanal-ABS mit elektronischer Bremskraftverteilung.

Fahrwerk

Vorn: McPherson-Federbeine mit Schraubenfedern, Gasdruck-Stoßdämpfern, Stabilisator und Bremsnickausgleich.
Hinten: Z-Achse mit Schraubenfedern, Gasdruck-Stoßdämpfern, Stabilisator, Anfahr-Tauch-Reduzierung und Bremsnickausgleich.

Lenkung

Servounterstützte Zahnstangenlenkung mit linearer Übersetzung. Wendekreis 11,4 m.

Räder und Reifen

15 Zoll Stahlräder, Bereifung 195/65 R15 mit Radvollblende.
15 Zoll Achtspeichen-Leichtmetallräder „Contour“, Bereifung 135/65 R15.
15 Zoll Mehrspeichen-Leichtmetallräder „Crown“, Bereifung 195/65 R15.
16 Zoll Leichtmetallräder „Sport“, Bereifung 215/55 R16.
Ersatzrad als Kompaktrad.

Classic

Charme

Celeste

Sicherheit

Verbundglaswindschutzscheibe. Zweiteilig zusammenschiebbare Lenksäule.
Fahrer- und Beifahrer-Airbag, Seiten-Airbags (Oberkörper-Schutz) in den Vordersitzen.
Integrierter Seitenaufprall-Schutz im Türbereich. Automatiksicherheitsgurte mit Gurtstraffern vorn und hinten, fünffach, Gurtkraftbegrenzer vorn, automatische Gurtpunkthöhenverstellung vorn. Höhenverstellbare Kopfstützen vorn und hinten.
Kopf-Airbags.

Diebstahlschutz

Zentralverriegelung mit Fernbedienung, Generalverriegelung, Einzeltürenriegelung, Superlocking, Tankklappe in die Zentralverriegelung integriert. Elektrisch fernentriegelbarer Kofferraum, Sender für Wegfahrsperre im Fahrzeugschlüssel integriert. Perimetrische Alarmanlage sichert Fahrzeugtüren, Motor- und Kofferraumhaube.
Volumetrische Alarmanlage (Innenraumüberwachung).
Abschließbare Radmutter (bei Ausstattung mit Leichtmetallrädern).

■ Standardausstattung □ Optional

Technische Spezifikationen.

| | Classic | Charme | Celeste |
|---|---------|--------|---------|
| Heizung und Lüftung | | | |
| Vierstufiges Gebläse mit Umlufttaste und Pollenfilter. | ■ | - | - |
| Belüftungsdüsen am Instrumentenbrett. Anti-Beschlag-Belüftungsdüsen für vordere Seitenfenster. Heizkanäle im Fond. | ■ | ■ | ■ |
| Klimatisierungsautomatik mit zwei einstellbaren Belüftungsdüsen hinten. | □ | ■ | ■ |
| Umweltfilter. | □ | □ | □ |
| Innenausstattung | | | |
| Sitze mit Stoffbezug „Oxford“. | ■ | - | - |
| Sitze in Veloursausführung. | - | ■ | - |
| Lederausstattung. | □ | □ | ■ |
| Lederlenkrad. Schaltknauf und Handbremshebel in Leder. Armaturentafel in Wurzelholz. Teppichboden mit geräuschkämmender Unterseite. Fußstütze auf der linken Fahrerseite. Sonnenblende für Fahrer und Beifahrer | ■ | ■ | ■ |
| Zwei beleuchtete Make-up Spiegel vorn. | - | ■ | ■ |
| Beleuchtetes Handschuhfach. Staufach mit gepolstertem Deckel in Mittelkonsole vorn. Cupholder für Beifahrer vorn. | ■ | ■ | ■ |
| Zigarettenanzünder. Höhenverstellbare Kopfstützen vorn, Kopfstützen hinten (dreifach). Kopfstützen vorn neigungsverstellbar („Charme“ und „Celeste“). | ■ | ■ | ■ |
| Fahrersitz höhenverstellbar mit verstellbarer Lendenwirbelstütze. | - | - | ■ |
| Fahrer- und Beifahrersitz elektrisch verstellbar. | - | - | ■ |
| Memory-Funktion für Fahrersitz. | - | - | ■ |
| Beheizbare Vordersitze. | □ | □ | ■ |
| Hintere Mittelarmlehne mit Staufach. | ■ | ■ | ■ |
| Cupholder, zweifach hinten. | - | ■ | ■ |
| Kartentaschen auf den Rückseiten der Vordersitzlehnen. | - | - | ■ |
| Einteilige, umklappbare Rücksitzlehne mit Durchlademöglichkeit. | □ | □ | □ |
| Elektrik | | | |
| Elektrische Fensterheber vorn. | ■ | ■ | ■ |
| Fensterheber vorn elektrisch, mit Mautschaltung „Auf-Zu“, Einklemmschutz. | - | ■ | ■ |
| Außenspiegel elektrisch verstell- und beheizbar. | ■ | ■ | ■ |
| Außenspiegel elektrisch einklappbar. | □ | □ | □ |
| Elektrische Fensterheber hinten, abschaltbar durch den Fahrer. | □ | ■ | ■ |
| Elektrisches Sonnenschutzrollo für Heckscheibe. | □ | □ | □ |
| Elektrisches Glas-Schiebe-Hebedach. | □ | □ | □ |
| Zentrale Deckenleuchte und zwei verstellbare Leselampen vorn. Zwei richtungsverstellbare Leselampen für den Fond. Zeitverzögertes Ausschalten der Innenbeleuchtung mit Dimmer. Einschalten der Innenraumbeleuchtung bei Türverriegelung, Handschuhfach und Kofferraum beleuchtet. Verzögertes Ausschalten der Scheinwerfer „Follow me home“-Schaltung. Elektrische Leuchtweitenregulierung. | ■ | ■ | ■ |
| Scheinwerfer-Waschanlage mit beheizten Waschküsten. | □ | □ | □ |

Nebelkühler optional (nicht CEV-Approved)

Elektrik (Fortsetzung)

Zwei Nebelschlussleuchten. Dritte Bremsleuchte. Licht-an-Warnung. Beheizbare Heckscheibe mit zeitgesteuerter Abschaltung. Elektrische Kofferraumentriegelung. Zweistufiger Scheibenwischer, Intervallschaltung, Wisch-Wasch-Funktion und intermittierendes Wischen programmierbar. Doppelfanfare. Elektrische Vorbereitung für Steckdose vorn.

Regensensor

Instrumente und Bedienelemente

Lenksäule vertikal und axial verstellbar.

LCD-Display für digitalen Tages- und Gesamtkilometerzähler. Service-Intervallanzeige. Ganganzeige bei Automatikgetriebe, Außentemperaturanzeige.

Kontrollleuchten für u.a.:

ABS, Airbags, Sicherheitsgurte, Handbremse, Bremskreisausfall, Batterie, Öldruck, Kühlmittel, Tempomat, Traktionskontrolle, Bremsbelagverschleiß, Waschwasserstand, Nebelleuchten, Fernlicht, Ausfall Glühlampe.

Audio/Navigation

RDS-Cassettenradio (4 x 14 Watt) mit sechs Lautsprechern.

Lautstärke- und Funktionsregler am Lenkrad. Heckscheibenantenne.

CD-Wechsler sechsfach nur in Verbindung mit Radiosystem Alpine oder Navigationssystem.

Alpine Radiosystem (4 x 20 Watt) mit acht Lautsprechern.

Hi-Fi-Lautsprechersystem Harman/Kardon (nur in Verbindung mit CD-Wechsler und Radiosystem Alpine oder Navigationssystem).

Radionavigations-System (inkl. Radiosystem Alpine und Bordcomputer).

Navigationssystem mit 5-Zoll-Bordmonitor (inkl. Audiosystem, TV, Bordcomputer).

Karosserie-Merkmale

Stoßfänger in Wagenfarbe. Blendschutzzone in Windschutzscheibe.

Außenspiegel in Wagenfarbe

Verchromte Außenspiegel

Motor- und Kofferraumhaube mittels Gasdruckstoßdämpfer abgestützt.

Sicherheitsverriegelung der Motorhaube. Kofferraumladefläche mit Teppich ausgelegt.

Verchromte Seiten- und Schwellerzierleisten, verchromte Bügeltürgriffe.

Chrom-Zierleisten an Windschutzscheibe, Heck- und Seitenfenstern sowie Stoßfängern.

Ausstattungs Pakete

Fahrsicherheitspaket mit Ultraschall-Einparkhilfe, automatisch abblendendem Innenspiegel sowie Bordcomputer mit Fahrinformationscenter.

„Personal Line“-Paket mit drei zusätzlichen Innenraumfarben

■ Standardausstattung □ Optional

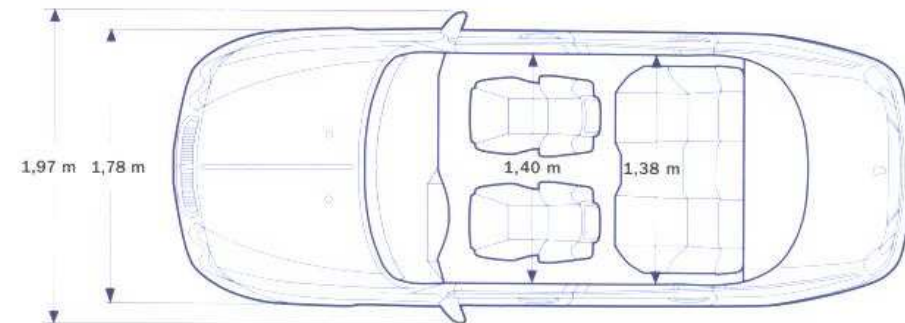
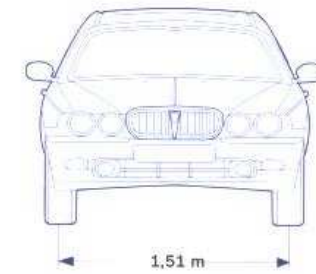
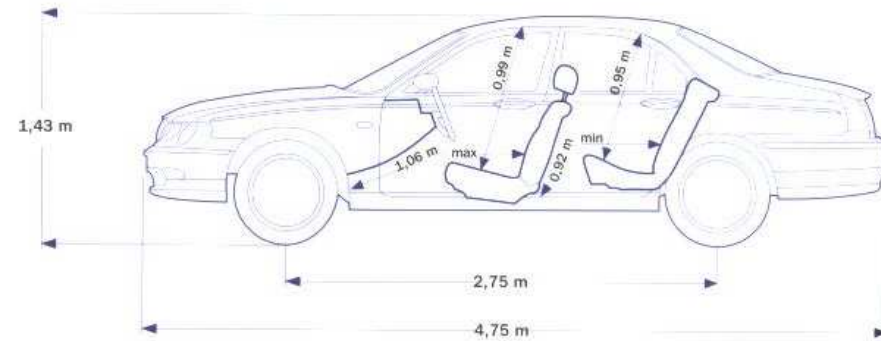
| | Classic | Charme | Celeste |
|--|---------|---------|---------|
| Zwei Nebelschlussleuchten. Dritte Bremsleuchte. Licht-an-Warnung. Beheizbare Heckscheibe mit zeitgesteuerter Abschaltung. Elektrische Kofferraumentriegelung. Zweistufiger Scheibenwischer, Intervallschaltung, Wisch-Wasch-Funktion und intermittierendes Wischen programmierbar. Doppelfanfare. Elektrische Vorbereitung für Steckdose vorn. | ■ | ■ | ■ |
| Regensensor | □ | □ | □ |
| Instrumente und Bedienelemente | | | |
| Lenksäule vertikal und axial verstellbar. | | | |
| LCD-Display für digitalen Tages- und Gesamtkilometerzähler. Service-Intervallanzeige. Ganganzeige bei Automatikgetriebe, Außentemperaturanzeige. | ■ | ■ | ■ |
| Kontrollleuchten für u.a.: | | | |
| ABS, Airbags, Sicherheitsgurte, Handbremse, Bremskreisausfall, Batterie, Öldruck, Kühlmittel, Tempomat, Traktionskontrolle, Bremsbelagverschleiß, Waschwasserstand, Nebelleuchten, Fernlicht, Ausfall Glühlampe. | ■ | ■ | ■ |
| Audio/Navigation | | | |
| RDS-Cassettenradio (4 x 14 Watt) mit sechs Lautsprechern. | ■ | ■ | ■ |
| Lautstärke- und Funktionsregler am Lenkrad. Heckscheibenantenne. | | | |
| CD-Wechsler sechsfach nur in Verbindung mit Radiosystem Alpine oder Navigationssystem. | □ | □ | □ |
| Alpine Radiosystem (4 x 20 Watt) mit acht Lautsprechern. | □ | □ | □ |
| Hi-Fi-Lautsprechersystem Harman/Kardon (nur in Verbindung mit CD-Wechsler und Radiosystem Alpine oder Navigationssystem). | □ | □ | □ |
| Radionavigations-System (inkl. Radiosystem Alpine und Bordcomputer). | □ | □ | □ |
| Navigationssystem mit 5-Zoll-Bordmonitor (inkl. Audiosystem, TV, Bordcomputer). | □ | □ | □ |
| Karosserie-Merkmale | | | |
| Stoßfänger in Wagenfarbe. Blendschutzzone in Windschutzscheibe. | ■ | ■ | ■ |
| Außenspiegel in Wagenfarbe | ■ | ■ | - |
| Verchromte Außenspiegel | - | - | ■ |
| Motor- und Kofferraumhaube mittels Gasdruckstoßdämpfer abgestützt. | ■ | ■ | ■ |
| Sicherheitsverriegelung der Motorhaube. Kofferraumladefläche mit Teppich ausgelegt. | | | |
| Verchromte Seiten- und Schwellerzierleisten, verchromte Bügeltürgriffe. | ■ | ■ | ■ |
| Chrom-Zierleisten an Windschutzscheibe, Heck- und Seitenfenstern sowie Stoßfängern. | | | |
| Ausstattungs Pakete | | | |
| Fahrsicherheitspaket mit Ultraschall-Einparkhilfe, automatisch abblendendem Innenspiegel sowie Bordcomputer mit Fahrinformationscenter. | □ | □ | □ |
| „Personal Line“-Paket mit drei zusätzlichen Innenraumfarben | - | □ Stoff | □ Leder |

Technische Spezifikationen.

ANHÄNGELAST

| Motorisierung | Leergewicht* (Schaltgetriebe) | Leergewicht* (Automatik) | Anhängelast gebremst (Schaltgetriebe) | Anhängelast gebremst (Automatik) | Zulässiges Gesamtgewicht |
|-----------------------|----------------------------------|-----------------------------|---|--|-----------------------------|
| 1.8 | 1.455 kg-1.585 kg | 1.495 kg-1.625 kg | 1.200 kg | 1.400 kg | 1.940 kg |
| 2.0 V6 | 1.515 kg-1.635 kg | 1.535 kg-1.675 kg | 1.400 kg | 1.600 kg | 2.000 kg |
| 2.5 V6 | 1.515 kg-1.635 kg | 1.535 kg-1.675 kg | 1.400 kg | 1.600 kg | 2.000 kg |
| 2.0 Diesel CDT | 1.535 kg-1.675 kg | 1.575 kg-1.715 kg | 1.400 kg | 1.600 kg | 2.030 kg |

*Leergewicht nach EU - Richtlinie gilt für Fahrzeuge mit serienmäßiger Ausstattung. Sonderausstattungen erhöhen diesen Wert, wodurch sich die Nutzlast verringert. Die Stützlast beträgt bei allen Rover 75 Modellen 100 kg, die Dachlast beträgt 80 kg.





„Sie werden sich
immer wieder nach
ihm umschauen.“



BY APPOINTMENT TO HER MAJESTY THE QUEEN
MANUFACTURERS OF
ROVER AND MG MOTOR CARS
MG ROVER GROUP LTD, LONGBRIDGE

ROVER Deutschland GmbH, Neuss
www.rover.de

**Nähere Informationen erhalten Sie beim ROVER Infoservice,
Postfach 15 03 64, 60063 Frankfurt am Main
Telefon 018 05/00 75 75*, Telefax 018 05/21 20 91*
(*DEM 0,24/min, EUR 0,12/min)**

© MG ROVER GROUP LTD 2000

Der Inhalt entspricht den zum Zeitpunkt der Drucklegung vorhandenen Kenntnissen; die Angaben und Abbildungen in dieser Broschüre stellen eine annähernde Beschreibung dar. Sie enthalten z.T. auch Sonderausstattungen, die nicht zum serienmäßigen Lieferumfang gehören. Änderungen der beschriebenen Modelle bleiben vorbehalten. Wenn Sie mehr und detailliertere Informationen wünschen, wenden Sie sich bitte an einen ROVER-Händler in Ihrer Nähe, oder rufen Sie den ROVER Infoservice an.
Stand: 12/00

Publication Number EO1849

0250.0004.020